



Association GEOCA


Des experts
à votre service.

PRÉSENTATION DES INDICATEURS
de votre activité.

Association GEOCA

Espace Keraia
18C, rue du Sabot
22440 PLOUFRAGAN

VOTRE ASSOCIATION EN QUELQUES CHIFFRES




ANALYSE DE VOTRE

PRODUITS D'EXPLOITATION (DÉTAIL)

	2023	2022	Évolution		
Concours publics et subv. d'exploitation	48 000 €	79 939 €	-31 939 €	-40%	⚡
Cotisations des adhérents	2 500 €	2 110 €	+390 €	+18,5%	🏆
Dons, Mécénats, Legs	294 €	263 €	+31 €	+11,8%	🏆
Contributions financières	0 €	0 €	0 €		➔
Utilisations des fonds dédiés	0 €	0 €	0 €		➔
Ventes de marchandises	405 €	3 513 €	-3 108 €	-88,5%	⚡
Production vendue	67 €	35 €	+32 €	+91,4%	🏆
Prestations vendues	58 315 €	125 280 €	-66 965 €	-53,5%	⚡
Transferts de charges	900 €	960 €	-60 €	-6,2%	
Reprises sur provisions	0 €	0 €	0 €		
Autres produits d'exploitation	0 €	105 €	-105 €		
Total	110 346 €	212 025 €	-101 679 €	-48%	
Contributions volontaires	56 686 €	0 €	+56 686 €		➔
Emplois contributions volontaires	-56 686 €	0 €	-56 686 €		➔

CHARGES D'EXPLOITATION (DÉTAIL)

	2023	2022	Évolution	
Achats consommés	61 €	51 194 €	-51 133 €	-99,9% 
Autres achats et charges externes	25 335 €	23 521 €	+1 814 €	+7,7%
Aides financières	0 €	0 €	0 €	
Impôts et taxes	1 963 €	1 667 €	+296 €	+17,8%
Charges de personnel	103 710 €	94 345 €	+9 365 €	+9,9%
Reports en fonds dédiés	0 €	0 €	0 €	
Dotations aux amortissements	8 766 €	9 009 €	-243 €	-2,7%
Dotations aux provisions	0 €	0 €	0 €	
Autres charges d'exploitation	7 €	5 €	+2 €	+40%
Total	139 841 €	179 741 €	-39 900 €	-22,2%

CHARGES EXTERNES (DÉTAIL)

	2023	2022	Évolution	
Fournitures consommables	3 564 €	4 691 €	-1 127 €	-24%
Locations, Charges locatives	6 281 €	5 681 €	+600 €	+10,6%
Entretien, Réparations	2 001 €	1 864 €	+137 €	+7,3%
Primes d'assurance	1 461 €	1 376 €	+85 €	+6,2%
Intermédiaires et honoraires	4 022 €	3 680 €	+342 €	+9,3%
Informations et communications	704 €	643 €	+61 €	+9,5%
Transports	0 €	8 €	-8 €	
Déplacements, Réception	5 282 €	3 316 €	+1 966 €	+59,3%
Frais postaux, Télécom.	1 488 €	1 266 €	+222 €	+17,5%
Frais bancaires	178 €	94 €	+84 €	+89,4%
Autres services extérieurs	354 €	903 €	-549 €	-60,8%
TOTAL	25 335 €	23 521 €	+1 814 €	+7,7%

SYNTHÈSE DES CHARGES DE PERSONNEL

	2023	2022	Évolution	
Salaires bruts	79 489 €	72 102 €	+7 387 €	+10,2%
Charges sociales	23 915 €	22 243 €	+1 672 €	+7,5%
Taux de charges sociales	30,09%	30,85%	-0,8	
Autres charges du personnel	306 €	0 €	+306 €	

COMPTE DE RÉSULTAT

	2023	2022	Évolution
Ressources associatives	50 794 €	82 312 €	-38,3% ⚡
Ventes + Production de l'exercice	58 652 €	128 648 €	-54,4% ⚡
Transferts de charges	900 €	960 €	-6,2%
Reprises sur provisions	0 €	0 €	
Autres produits d'exploitation	0 €	105 €	
Total des produits d'exploitation	110 346 €	212 025 €	-48%
Achats consommés	61 €	51 194 €	-99,9% 🏆
Autres achats et charges externes	25 335 €	23 521 €	+7,7%
Aides financières	0 €	0 €	
Impôts et taxes	1 963 €	1 667 €	+17,8%
Charges de personnel	103 710 €	94 345 €	+9,9%
Reports en fonds dédiés	0 €	0 €	
Dotations aux amortissements	8 766 €	9 009 €	-2,7%
Dotations aux provisions	0 €	0 €	
Autres charges d'exploitation	7 €	5 €	+40%
Total des charges d'exploitation	139 841 €	179 741 €	-22,2%
Résultat d'exploitation	-29 496 €	32 284 €	
Résultat financier	1 318 €	272 €	+384,6%
Résultat courant	-28 178 €	32 556 €	
Résultat exceptionnel	-6 064 €	340 €	
Résultat de l'exercice	-34 242 €	32 896 €	

IMPACT RÉSULTAT 2023

- **PRODUITS D'EXPLOITATION :**

- CC Kreiz Breizh

- CC Côte d'Emeraude

- Bretagne Vivantes

2023

5 425 €

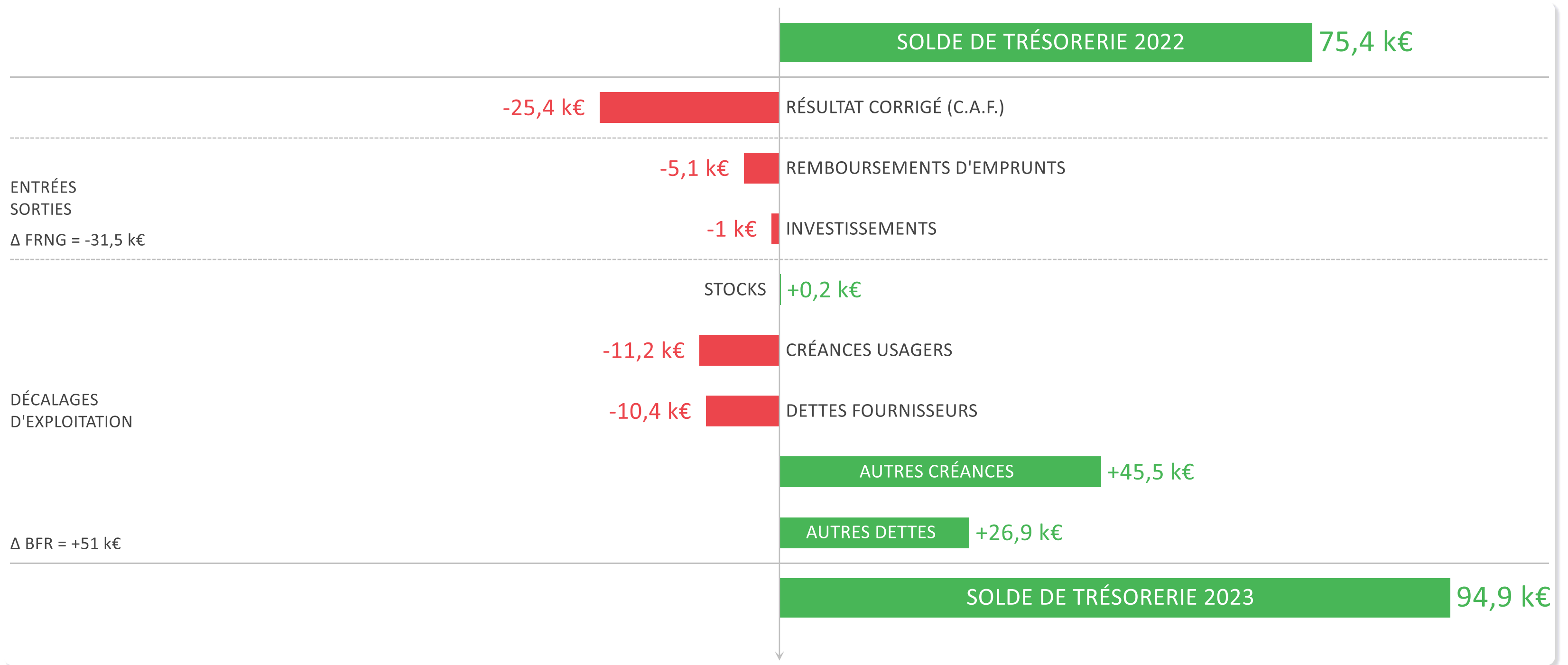
4 190 €

8 450 €

Total : 18 065

- **CHARGES DE PERSONNEL : 9 660 €**

LES FLUX DE VOTRE TRÉSORERIE

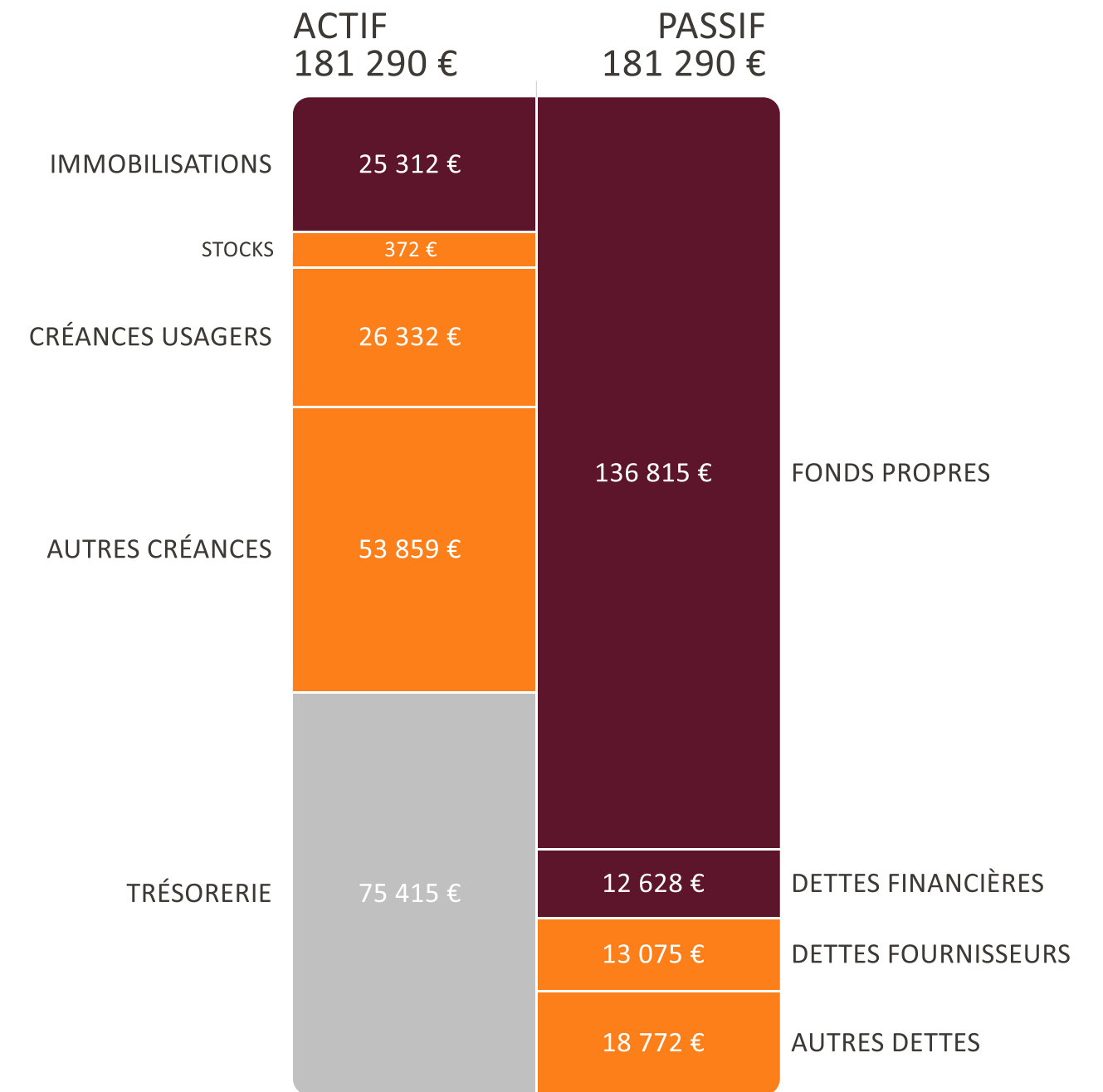
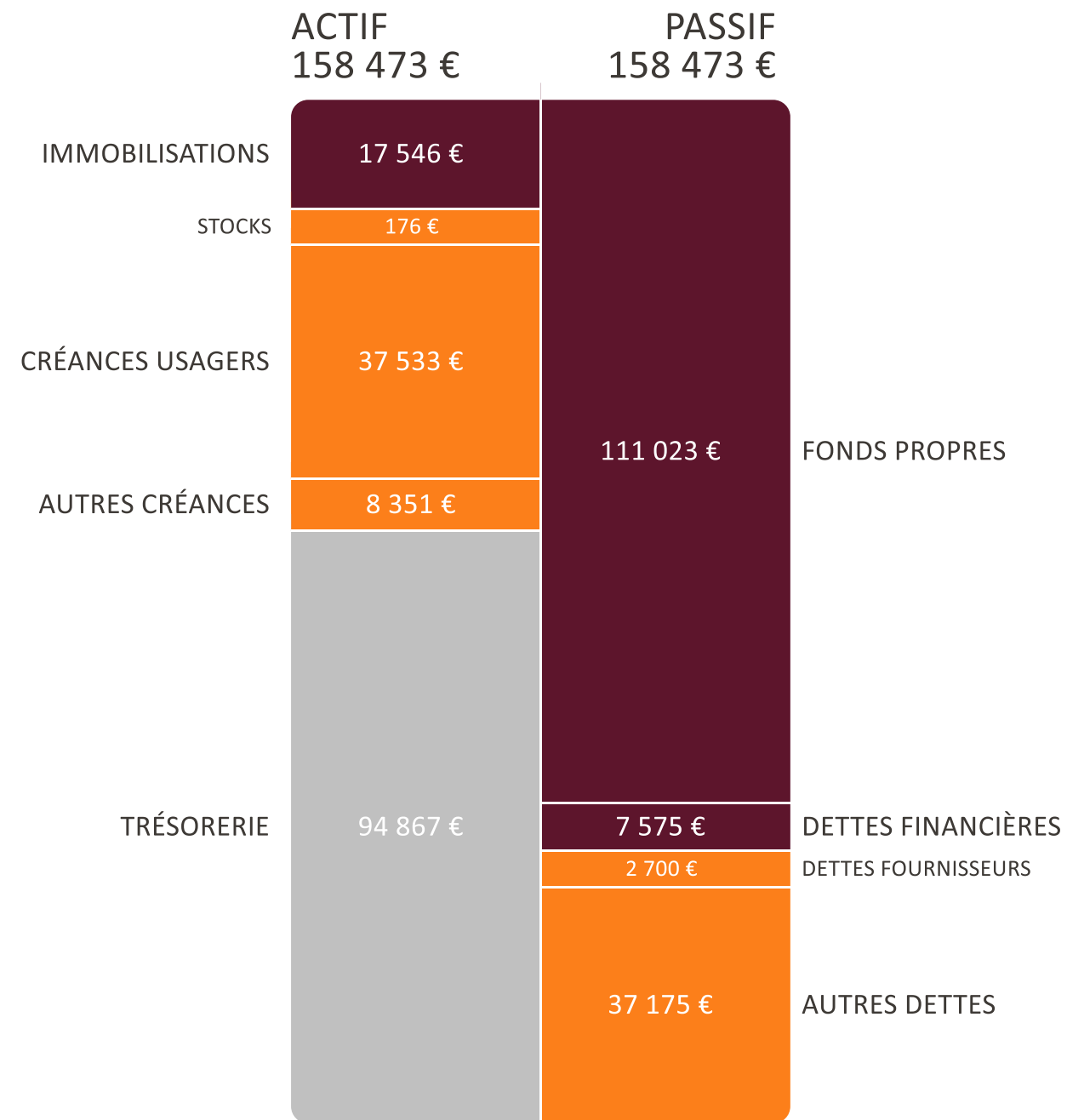


VOTRE

au 31/12/2023

BILAN AU 31/12/2023

BILAN AU 31/12/2022



FONDS DE ROULEMENT
101 052 €
 BESOIN EN F.R.
6 185 €
 TRÉSORERIE
94 867 €

FONDS DE ROULEMENT
124 131 €
 BESOIN EN F.R.
48 716 €
 TRÉSORERIE
75 415 €

FITECO